

OPTOMAX Great Vision **OFFICE** to soczewki okularowe używane do pracy biurowej i przy komputerze, ponieważ oferują wyjątkowo szerokie pole pośrednie i bliskie oraz bardzo łatwą adaptację. Jest to idealne rozwiązanie dla osób, które spędzają dużo czasu pracując w tych zakresach (pracownicy biurowi, czy IT, muzycy, kucharze itp.) Dzięki zastosowaniu technologii **DIGITAL Ray-Path®**, zostały wyeliminowane aberracje skośne, co zapewnia lepszą jakość widzenia, niezależnie od przepisanych mocy lub wybranej oprawy. Dzięki temu zapewniają niezrównany komfort widzenia dla każdego użytkownika. Jednocześnie dzięki zastosowaniu technologii **Smart Add** zmniejszamy uczucie zmęczenia wzroku po całym dniu intensywnej jego pracy. Soczewki te wykonywane są na konkretne odległości widzenia 1,3 m, 2,0 m, 4,0 m

Personalizacja/Optymalizacja

Każda soczewka jest produkowana indywidualnie z uwzględnieniem nie tylko mocy, ale również unikalnych parametrów twarzy i wybranej oprawy. Operacja ta jest wykonywana bezpośrednio przed przystąpieniem do produkcji, by uzyskać optymalną soczewkę dla powyższych danych, a w konsekwencji otrzymać najlepszą kombinację perfekcyjnego widzenia i komfortu użytkowania tak wykonanych okularów. Dokładamy wszelkich starań, by tak wykonane okulary nie tylko spełniały swoje zadania w zakresie korekty wzroku, ale były również ważnym dodatkiem stylizacyjnym. **Do poprawnego ich doboru przy zamawianiu podajemy moc do dali jak i pełną addycję.**

Tabela doboru parametrów soczewek OFFICE

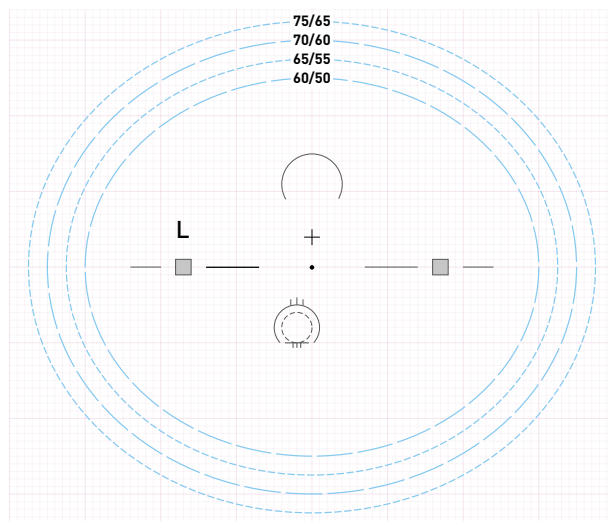
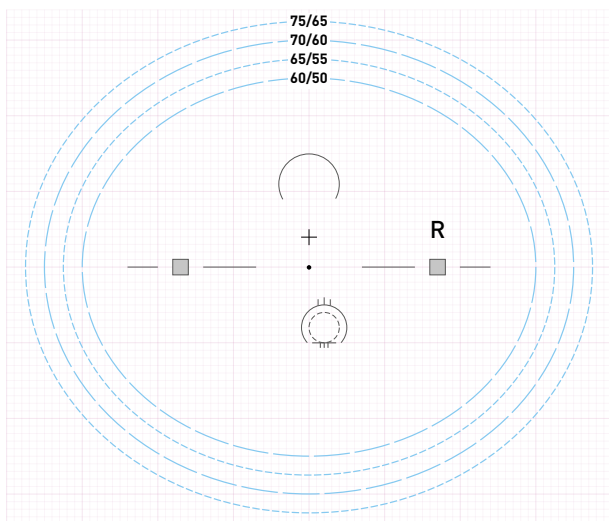
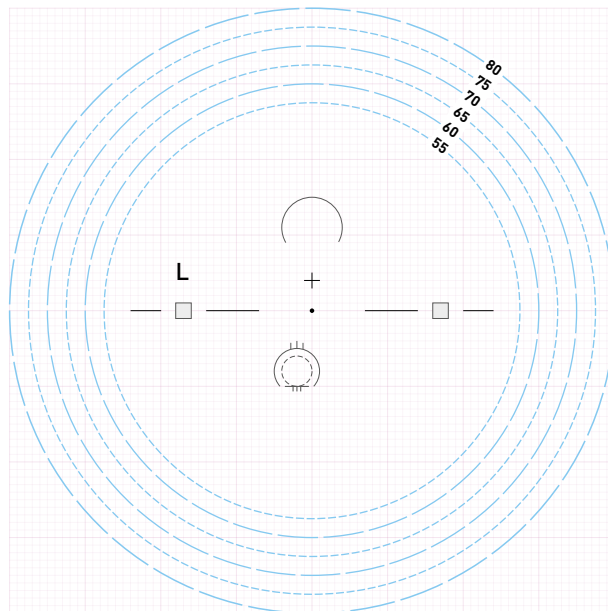
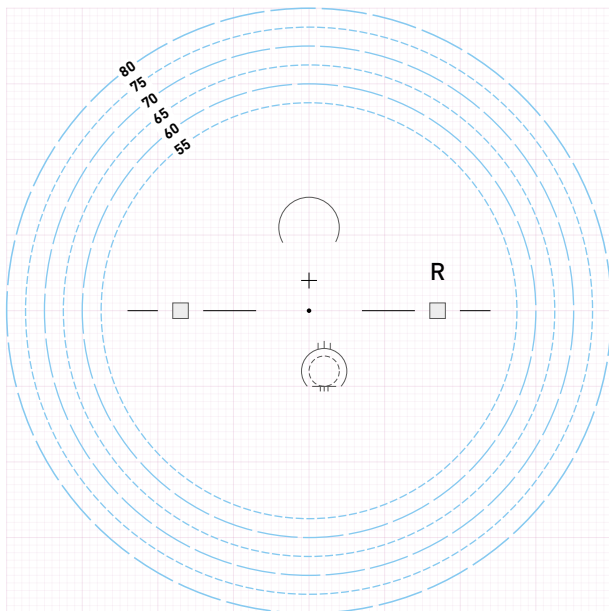
ADD	DEGRESJA		
	office 1,3m	office 2,0m	office 4,0m
0.75	–	–	0.50
1.00	–	0.50	0.75
1.25	0.50	0.75	1.00
1.50	0.75	1.00	1.25
1.75	1.00	1.25	1.50
2.00	1.25	1.50	1.75
2.25	1.50	1.75	2.00
2.50	1.75	2.00	2.25
2.75	2.00	2.25	2.50
3.00	2.25	2.50	2.75
3.25	2.50	2.75	–
3.50	2.75	–	–

Korzyści dla użytkownika

- *spersonalizowana soczewka biurowa*
- *duże pola widzenia w odległościach bliskich i pośrednich*
- *zapewnienie maksymalnego komfortu widzenia na odległość bliską i pośrednią*
- *ergonomiczna pozycja do pracy w pomieszczeniu*
- *ułatwienie korzystania z urządzeń mobilnych dzięki technologii **Smart Add***
- *poprawa jakości widzenia dzięki technologii **DIGITAL Ray-Path®***
- *wykonanie w technologii **Free Form***

biurowe Great Vision OFFICE

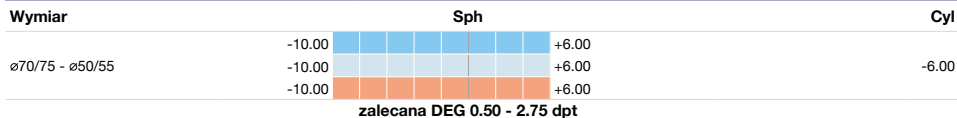
dostępne kanały 14 i 18 [mm]




-10-
-15-
-20-
-25-
-30-
-35-

Zakres produkcji


Index 1.50 Liczba Abbego: **58**, Gęstość: **1.32**



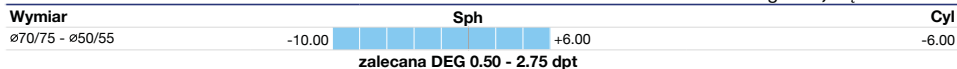
Index 1.53 Liczba Abbego: **45**, Gęstość: **1.11**




Index 1.56 Liczba Abbego: **38**, Gęstość: **1.28**



Index 1.58 Liczba Abbego: **31**, Gęstość: **1.20**



Index 1.60 Liczba Abbego: **42**, Gęstość: **1.30**



Index 1.67 Liczba Abbego: **32**, Gęstość: **1.35**

